

“ЭРДЭНЭС ТАВАНТОЛГОЙ” ХК-ИЙН БОНДЫН ЗАХИАЛГА ӨГӨХ ЗААВАР

НЭВТРЭХ

1


www.tdbcapital.mn сайтуу хандан баруун дээд буланд байрших “НЭВТРЭХ” товчлуур дээр дарна

2

Имэйлээр ирсэн нэвтрэх нэр, нууц үгийг оруулан “НЭВТРЭХ” товчлуур дээр дарна

ДАНС ЦЭНЭГЛЭХ

1

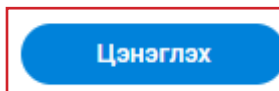


Үндсэн цэснээс “Данс” цэсийг сонгоно



ҮЦТХТ-ны данс
0071000000

2



Цэнэглэх товчлуур дарахад гарч ирэх зааврын дагуу мөнгөө цэнэглэх


ЗАХИАЛГА ӨГӨХ

1



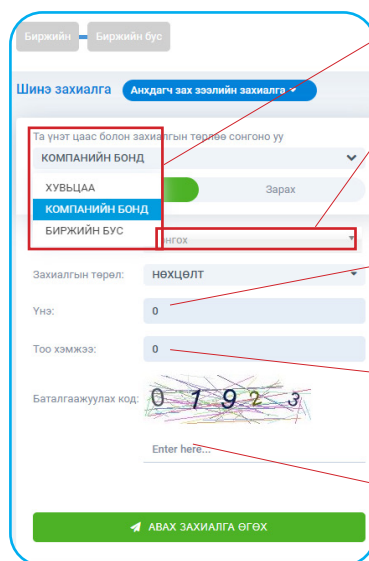
Үндсэн цэснээс “Захиалга” цэсийг сонгоно

2



“Анхдагч” гэсэн функцийг сонгоно

3



3.1 - Захиалгын төрлөөс “Компанийн бонд” гэсэн төрлийг сонгоно

3.2 - Үнэт цаасны нэр хэсэгт та ETTM (төгрөг), ETTD (ам.доллар) гэж бичээд бондоо сонгоно

3.3 - Үнэ хэсэгт бондын нэрлэсэн үнэ болох 100,000 (төгрөг), 100 (ам.доллар) гэсэн дүнг оруулна

3.4 - Тоо ширхэг хэсэгт та худалдан авч буй бондынхоо тоо ширхэгийг оруулна

3.5 - Баталгаажуулах кодоо оруулаад АВАХ ЗАХИАЛГА ӨГӨХ товчлуур дээр дарна